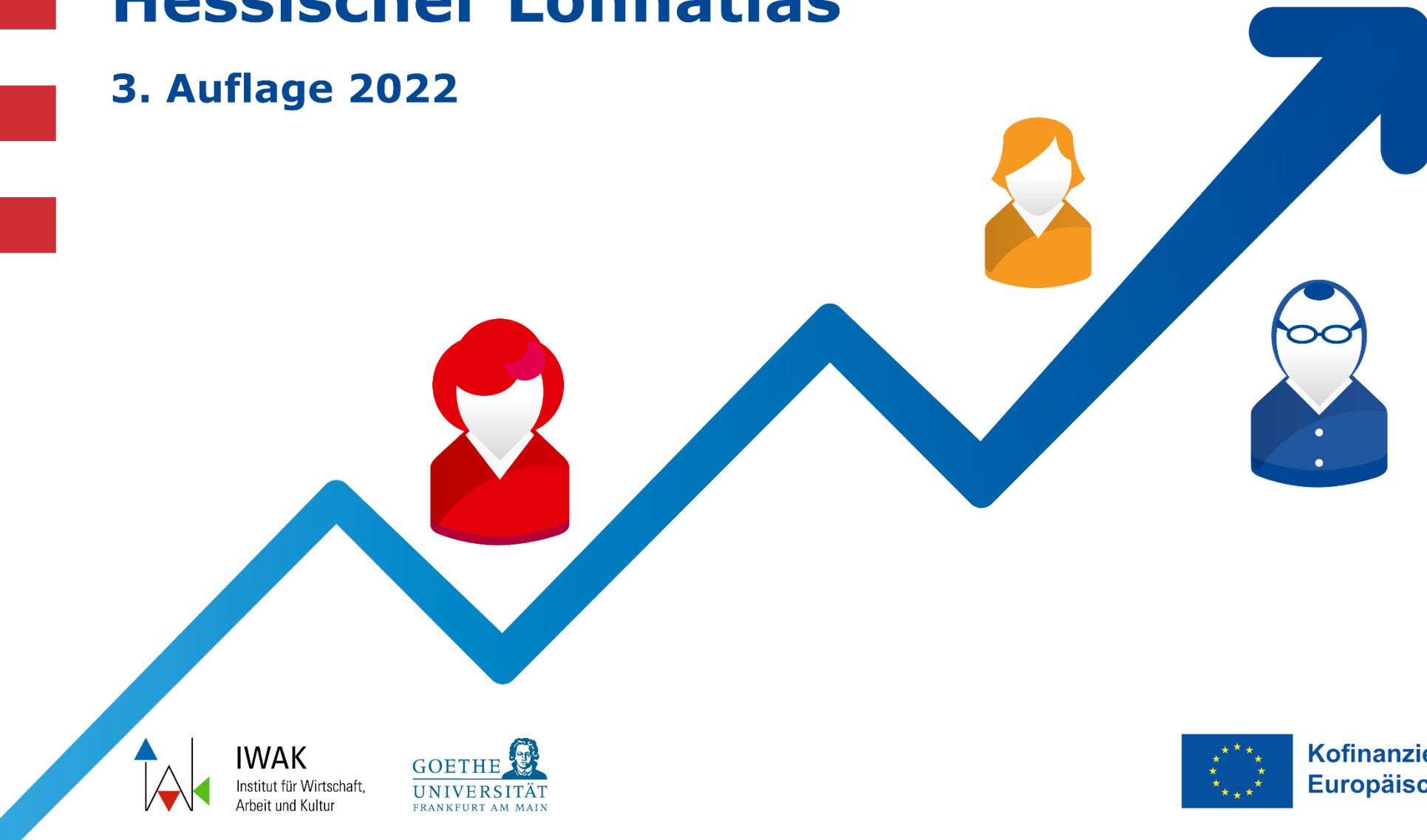




Hessischer Lohnatlas

3. Auflage 2022



Hessisches Ministerium für Soziales und Integration

HESSISCHER LOHNATLAS

3. Auflage 2022

Institut für Wirtschaft, Arbeit und Kultur

16. Dezember 2022



Inhaltsverzeichnis

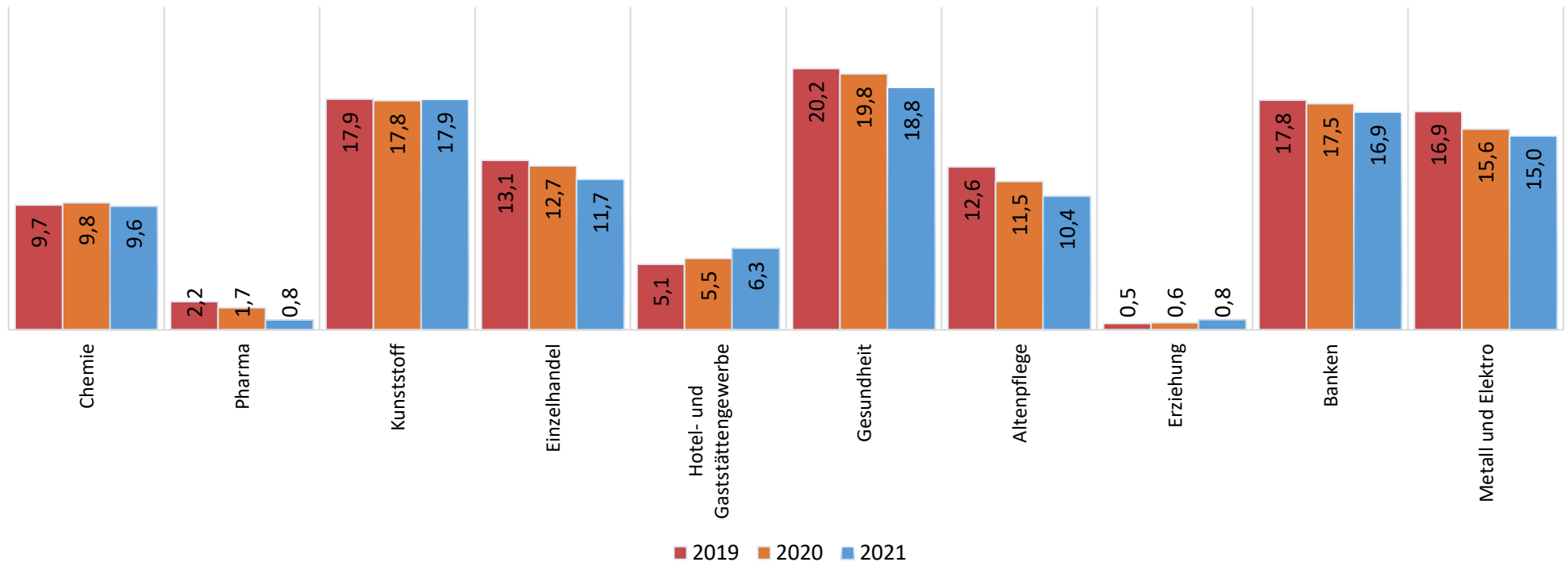
ENTWICKLUNG VON LOHNLÜCKEN UND BESCHÄFTIGUNGSSTRUKTUREN IN GROßEN BRANCHEN IN HESSEN	1
Bankengewerbe in Hessen	3
GLOSSAR.....	8
IMPRESSUM.....	19

ENTWICKLUNG VON LOHNLÜCKEN UND BESCHÄFTIGUNGSSTRUKTUREN IN GROßEN BRANCHEN IN HESSEN

Zu den zehn großen Branchen in Hessen gehören die Chemiebranche, die Pharmabranche, das Kunststoffgewerbe, der Einzelhandel, das Hotel- und Gaststättengewerbe, die Gesundheitsbranche, die Altenpflege, die Erziehung, das Bankengewerbe sowie die Metall- und Elektrobranche. Die Vertreterinnen und Vertreter dieser Branchen begleiten im sogenannten Sozialpartnerdialog, den Diskurs zur Entgeltgleichheit zwischen Frauen und Männern in Hessen.

Alle diese Branchen unterscheiden sich hinsichtlich der Lohnlücken, die im Durchschnitt der jeweils zugehörigen Betriebe statistisch für die dort sozialversicherungspflichtigen Vollzeitbeschäftigten gemessen werden, stark. Die größten und die kleinsten Lohnlücken zwischen Frauen und Männern in sozialversicherungspflichtiger Vollzeitbeschäftigung finden sich in Branchen, in welchen die sogenannten Frauenberufe stark vertreten sind. Die Gesundheitsbranche, welche Krankenhäuser und Rehabilitationskliniken einschließt, weist eine Lohnlücke von ca. 18 Prozent auf, während in der Erziehung mit Tagespflege sowie weiteren ambulanten und stationären Einrichtungen der Kinder- und Jugendhilfe Entgeltgleichheit bereits erreicht ist. Dies trifft auch auf die sozialversicherungspflichtigen Vollzeitbeschäftigten in der Pharmabranche und mit deutlicher Tendenz dahin auf das Hotel- und Gaststättengewerbe zu. Im mittleren Bereich befinden sich die Kunststoffbranche, das Bankengewerbe sowie die Metall- und Elektrobranche mit den größten Anteilen in Vollzeit sozialversicherungspflichtig beschäftigten Männern, gefolgt vom Einzelhandel und der Altenpflege.

Abbildung 1: Lohnlücken zwischen Frauen und Männern in sozialversicherungspflichtiger Vollzeitbeschäftigung in Hessen (Arbeitsort), differenziert nach Wirtschaftsbranchen und Jahren, Angaben in Prozent



Quelle: Bundesagentur für Arbeit, Beschäftigungsstatistik, Berechnungen und Darstellung IWAK

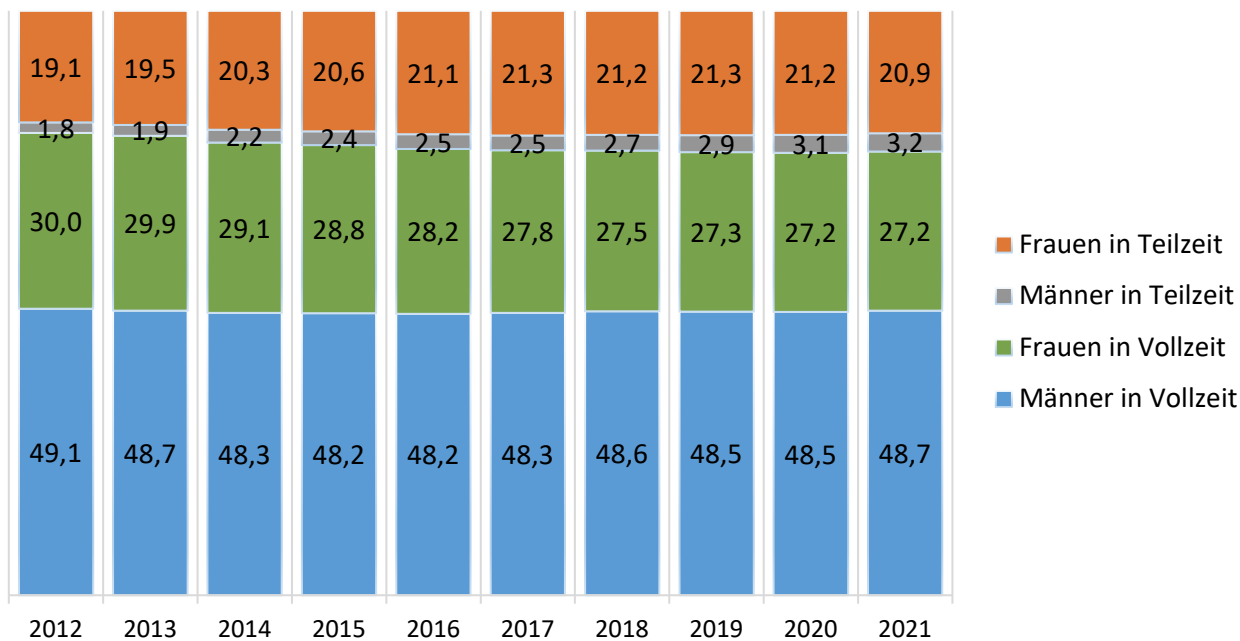
Die Größen von Lohnlücken werden in den einzelnen Branchen von verschiedenen Faktoren beeinflusst, wie oben schon angedeutet wird. Es geht also um den Anteil von Frauen und Männern, die sozialversicherungspflichtig beschäftigt sind, und eben auch um deren Arbeitszeitumfang. Darüber hinaus spielt vermutlich das jeweilige Lohn- bzw. Entgeltniveau einer Branche eine Rolle sowie Entwicklungen der Branchen in den vergangenen Jahren, so dass bestimmte Entwicklungspfade als ebenfalls relevant erachtet werden können. Im Folgenden werden deshalb für jede der zehn großen Branchen in Hessen Beschäftigungs- und Entgeltstrukturen in der Entwicklung seit 2012 als jeweilige Hintergrundinformationen für die Entwicklung der branchenbezogenen Lohnlücken vorgestellt.

Bankengewerbe in Hessen

In das Branchencluster „Bankgewerbe“ sind Kreditbanken einschließlich Zweigstellen ausländischer Banken (64.19.1), Kreditinstitute des Sparkassensektors (64.19.2), Kreditinstitute des Genossenschaftssektors (64.19.3), Realkreditinstitute (64.19.4), Bausparkassen (64.19.6) und Spezialkreditinstitute (ohne Pfandkreditgeschäfte) (64.92.1) einbezogen.

Im Bankengewerbe in Hessen sind ca. zwei Drittel aller sozialversicherungspflichtigen Beschäftigte in Vollzeit tätig. Unter den Vollzeitbeschäftigten ist der Männeranteil fast doppelt so groß wie der Frauenanteil. Bei den sozialversicherungspflichtigen Teilzeitkräften sind die Frauenanteile mit 20,9 Prozent deutlich größer als jene der Männer. Von 2012 bis 2021 nimmt die Zahl der Vollzeitbeschäftigten ab. Der Anteil der Teilzeitbeschäftigten stagniert.

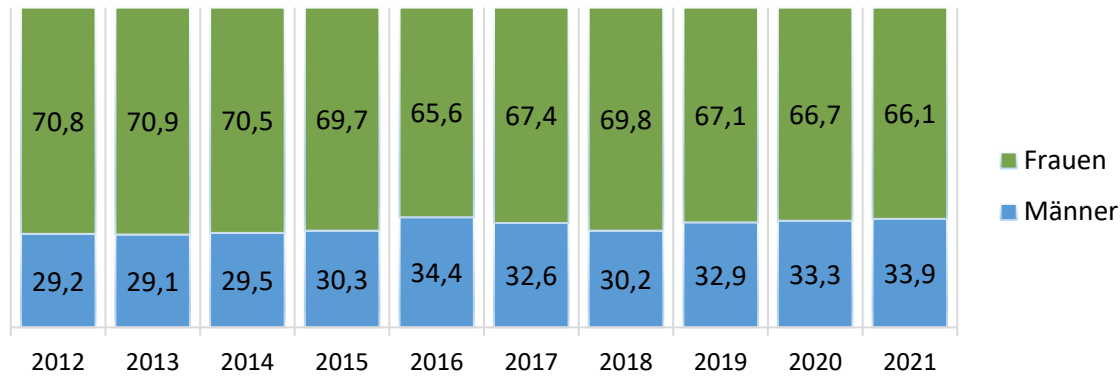
Abbildung 2: Anteile von sozialversicherungspflichtig Beschäftigten in der Branche „Bankgewerbe“ in Hessen (Arbeitsort), differenziert nach Geschlecht, Arbeitszeitformen und Jahren, Angaben in Prozent



Quelle: Bundesagentur für Arbeit, Beschäftigungsstatistik; Berechnungen und Darstellung IWAK

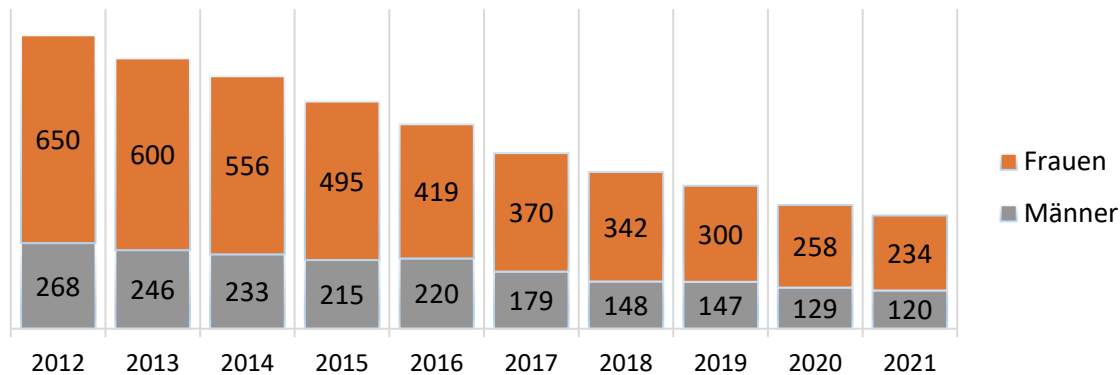
Der Anteil der ausschließlich geringfügig Beschäftigten liegt im Bankengewerbe bei unter einem Prozent. Es sind doppelt so viele Frauen wie Männer ausschließlich geringfügig beschäftigt. Die Zahl der ausschließlich geringfügig Beschäftigten beider Geschlechter geht kontinuierlich zurück.

Abbildung 3: Anteile von ausschließlich geringfügig Beschäftigten in der Branche „Bankengewerbe“ in Hessen (Arbeitsort), differenziert nach Geschlecht und Jahren, Angaben in Prozent



Quelle: Bundesagentur für Arbeit, Beschäftigungsstatistik; Berechnungen und Darstellung IWAK

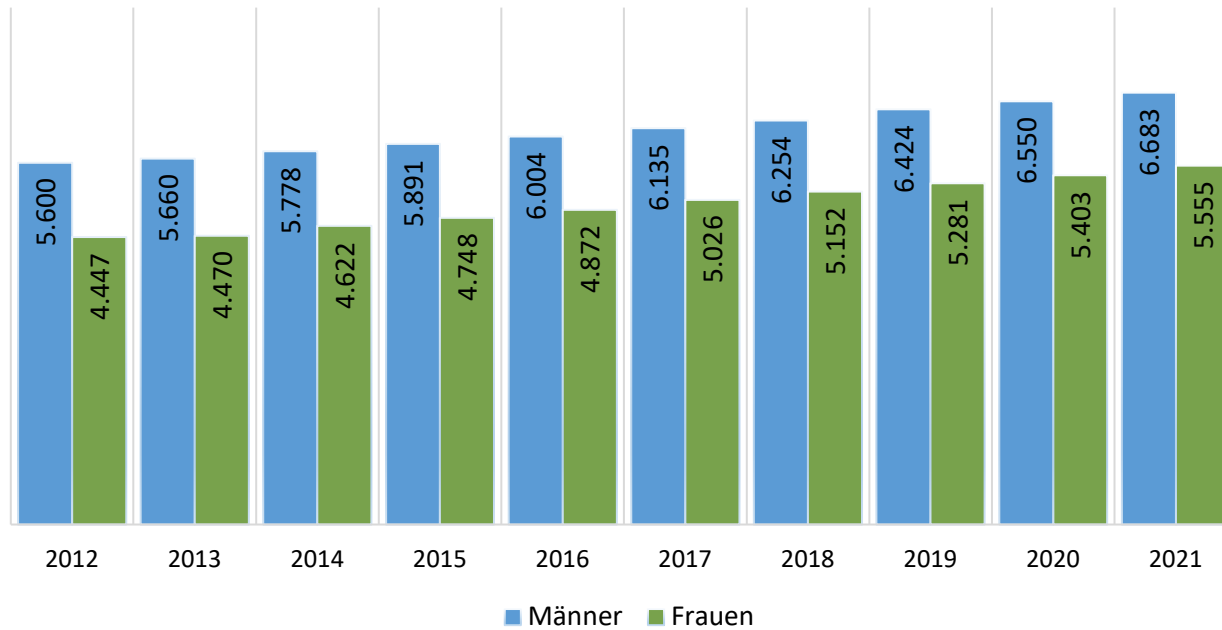
Abbildung 4: Zahl der ausschließlich geringfügig Beschäftigten in der Branche „Bankengewerbe“ in Hessen (Arbeitsort), differenziert nach Geschlecht und Jahren



Quelle: Bundesagentur für Arbeit, Beschäftigungsstatistik; Berechnungen und Darstellung IWAK

Die durchschnittlichen Bruttomonatsentgelte (Median) von sozialversicherungspflichtigen Vollzeitbeschäftigten steigen zwischen 2012 und 2021 kontinuierlich an. Männer verdienen im Schnitt mehr als Frauen.

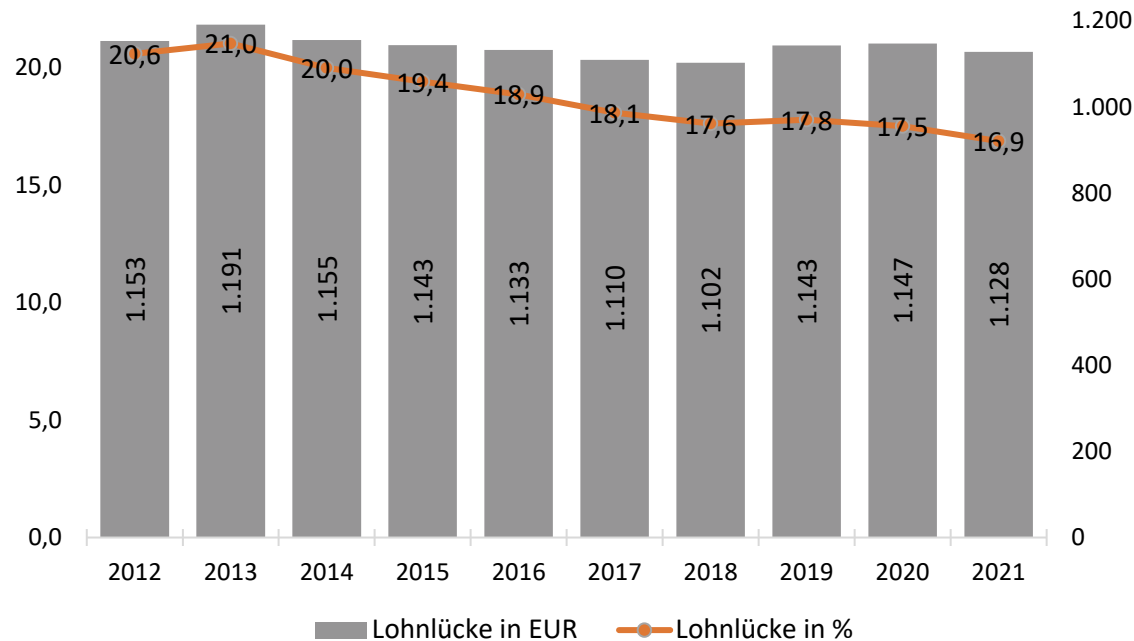
Abbildung 5: Durchschnittliche Bruttomonatsentgelte (Median) der sozialversicherungspflichtigen Vollzeitbeschäftigten in der Branche „Bankengewerbe“ in Hessen (Arbeitsort), differenziert nach Geschlecht und Jahren, Angaben in Euro



Quelle: Bundesagentur für Arbeit, Beschäftigungsstatistik; Berechnungen und Darstellung IWAK

Die Größe der Lohnlücke zwischen Frauen und Männern in sozialversicherungspflichtiger Vollzeitbeschäftigung ist von 2012 bis 2021 etwas zurückgegangen. Sie liegt jedoch im Jahr 2021 noch immer bei knapp 17 Prozent.

Abbildung 6: Lohnlücken zwischen Frauen und Männern in sozialversicherungspflichtiger Vollzeitbeschäftigung in der Branche „Bankengewerbe“ in Hessen (Arbeitsort), differenziert nach Jahren, Angaben in Euro/Prozent



Quelle: Bundesagentur für Arbeit, Beschäftigungsstatistik; Berechnungen und Darstellung IWAK

Im Bankengewerbe ist der Anteil der sozialversicherungspflichtig Beschäftigten in Vollzeit hoch, und es sind insbesondere Männer in Vollzeit tätig. Bei den Teilzeitkräften sind dagegen die Frauenanteile hoch. Die Größe der Lohnlücke zwischen Frauen und Männern in sozialversicherungspflichtiger Vollzeitbeschäftigung hat sich seit 2012 verringert. Im Jahr 2021 liegt diese noch bei knapp 17 Prozent.

Das Ausmaß der Lohnlücken zwischen Frauen und Männern in sozialversicherungspflichtiger Vollzeitbeschäftigung variiert zwischen den zehn vorgestellten Branchenclustern beträchtlich. Es wird deutlich, dass sich die Strukturen der Beschäftigten und die Entgelt-niveaus stark unterscheiden. Kausale Effekte auf die

Entwicklung der Entgeltlücken können mit den verfügbaren Daten nicht erkannt werden. Die Strukturdaten schaffen jedoch Transparenz zur Lage in einer Branche und können damit eine Grundlage für die weitere Beschäftigung mit dem Thema der Entgeltgleichheit bieten.

In den zehn großen Branchen in Hessen variieren die Größen der Lohnlücken zwischen Frauen und Männern in sozialversicherungspflichtiger Vollzeitbeschäftigung beträchtlich. Sie reichen von der erreichten Entgeltgleichheit in der Erziehung oder der Pharmabranche bis zu Lohnlücken von knapp 20 Prozent im Krankenhausbereich sowie dem Kunststoff- und dem Bankengewerbe. Die Dynamiken in den Entwicklungen der Lohnlücken variieren zwischen den Branchen. Während sich die Lohnlücken von 2012 bis 2021 beispielsweise in der Pharmaindustrie, im Einzelhandel, im Krankenhausbereich und in der Altenpflege reduziert haben, stagnieren diese im Hotel- und Gaststättengewerbe oder im Kunststoffgewerbe nahezu. Kausale Bezüge zwischen unterschiedlichen Strukturen von Vollzeit- und Teilzeitbeschäftigung, von den Frauen- und Männeranteilen bei den sozialversicherungspflichtigen Beschäftigten oder den möglicherweise dort tätigen ausschließlich Geringfügigen und den Größen der Lohnlücken können mit den verfügbaren statistischen Daten nicht aufgezeigt werden. Die hier vorgelegten Daten schaffen jedoch Transparenz, um vertiefte Diskurse zur Entgeltgleichheit in großen Branchen in Hessen zu führen.

GLOSSAR

ANFORDERUNGSNIVEAU

Anforderungsniveau eines Berufes bildet die Komplexität einer ausgeübten Tätigkeit ab. Es gibt vier Ausprägungsstufen:

- Anforderungsniveau 1: Helfer- und Anlerntätigkeiten (Helfer, Beamte einfacher Dienst, einjährige Berufsausbildung)
- Anforderungsniveau 2: Fachlich ausgerichtete Tätigkeiten (Fachkräfte, Beamte mittlerer Dienst, Ausbildung behinderter Menschen (mind. zweijährig) nach § 66 BBiG bzw. §42m HwO)
- Anforderungsniveau 3: Komplexe Spezialistentätigkeiten (Meister, Techniker, kaufmännische Fortbildungen u.ä. Weiterbildungen, Beamte gehobener Dienst, Bachelor)
- Anforderungsniveau 4: Hoch komplexe Tätigkeiten (Studienberufe (mind. vierjährig), Beamte höherer Dienst)

Quelle: <https://statistik.arbeitsagentur.de/DE/Statischer-Content/Grundlagen/Methodik-Qualitaet/Methodische-Hinweise/uebergreifend-MethHinweise/Anforderungsniveau-Berufe.html>

ARBEITSLOSE (ARBEITSLOSE ARBEITSSUCHENDE)

Arbeitslose sind Personen, die **im arbeitsfähigen Alter sind** (nicht jünger als 15 Jahre und unter der Altersgrenze für den Renteneintritt), in der Bundesrepublik Deutschland wohnen und entweder vorübergehend nicht in einem Beschäftigungsverhältnis stehen oder eine weniger als 15 Stunden wöchentlich umfassende Beschäftigung ausüben, eine versicherungspflichtige, mindestens 15 Stunden wöchentlich umfassende Beschäftigung suchen oder den Vermittlungsbemühungen der Agentur für Arbeit oder des Jobcenters zur Verfügung stehen, also arbeitsfähig und -bereit sind. Diejenigen Personen gelten als arbeitslos, die sich persönlich bei einer Agentur für Arbeit oder einem Jobcenter arbeitslos gemeldet haben.

Quelle: https://statistik.arbeitsagentur.de/DE/Statischer-Content/Grundlagen/Definitionen/Glossare/Generische-Publikationen/Gesamtglossar.pdf?_blob=publicationFile

BEITRAGSBEMESSUNGSGRENZE

Das sozialversicherungspflichtige Bruttomonatsentgelt ist von Arbeitgebern nur bis zur Beitragsbemessungsgrenze der Rentenversicherung zu melden. Bei der Beitragsbemessungsgrenze in der Rentenversicherung handelt es sich um die Einkommensgröße, bis zu der in Deutschland die Beiträge zur Rentenversicherung von dem Beitragspflichtigen erhoben werden dürfen. Einkommen, welche die Beitragsbemessungsgrenze übersteigen, werden nicht zum Sozialversicherungsbeitrag herangezogen. Die Beitragsbemessungsgrenze in der Rentenversicherung wird jährlich von der Bundesregierung durch die Rechtsverordnung dem Durchschnittseinkommen in Deutschland angepasst.

Quelle: https://statistik.arbeitsagentur.de/DE/Navigation/Grundlagen/Methodik-Qualitaet/Methodische-Hinweise/BST-Meth-Hinweise/BST-Meth-Hinweise-Nav.html#faq_1460614

BERUFSSSEKTOREN

Die fünf Berufssektoren der Klassifikation der Berufe (KldB 2010) werden zu **drei Berufssektoren** zusammengefasst. Die Produktions- und IT- und naturwissenschaftlichen Dienstleistungsberufe werden dabei zu **Produktions- und MINT-Berufen (S1 + S4)** sowie die kaufmännischen und unternehmensbezogenen Dienstleistungsberufe und sonstigen wirtschaftlichen Dienstleistungsberufe zu **kaufmännischen und wirtschaftlichen Dienstleistungsberufen (S3 + S5)** zusammengefasst. Die **personenbezogenen Dienstleistungsberufe (S2)** bilden nach wie vor eine eigene Gruppe. *Vgl. hierzu den Eintrag „Klassifikation der Berufe 2010“ in diesem Glossar.*

GERINGFÜGIG ENTLOHNTE BESCHÄFTIGTE, AUSSCHLIEßLICH GERINGFÜGIG ENTLOHNTE BESCHÄFTIGTE

Eine geringfügig entlohnte Beschäftigung (GeB) liegt vor, wenn das Arbeitsentgelt aus dieser Beschäftigung regelmäßig im Monat die Geringfügigkeitsgrenze nicht überschreitet. Seit 01.01.2013 beträgt diese Grenze 450 Euro. Personen, die sozialversicherungspflichtig und gleichzeitig geringfügig entlohnt beschäftigt sind, werden als nur **im Nebenjob** geringfügig entlohnte Beschäftigte bezeichnet. **Ausschließlich geringfügig Beschäftigte (aGeB)** sind Personen, die lediglich einer geringfügig entlohnten Beschäftigung nachgehen.

Quelle: <https://statistik.arbeitsagentur.de/DE/Statischer-Content/Grundlagen/Definitionen/Glossare/Generische-Publikationen/Gesamtglossar.pdf?blob=publicationFile>

BRANCHENCLUSTER

Im hessischen Lohnatlas werden zehn Branchencluster auf der Grundlage der Klassifikation der Wirtschaftszweige (WZ 2008) verwendet. Folgende Unterklassen liegen zugrunde:

Tabelle 1: Gliederung der Branchencluster nach der Klassifikation der Wirtschaftszweige 2008

Branche	Kode	Unterklassen
Chemiebranche	20.11.0	Herstellung von Industriegasen
	20.12.0	Herstellung von Farbstoffen und Pigmenten
	20.13.0	Herstellung von sonstigen anorganischen Grundstoffen und Chemikalien
	20.14.0	Herstellung von sonstigen organischen Grundstoffen und Chemikalien
	20.15.0	Herstellung von Düngemitteln und Stickstoffverbindungen
	20.16.0	Herstellung von Kunststoffen in Primärformen
	20.17.0	Herstellung von synthetischem Kautschuk in Primärformen
	20.20.0	Herstellung von Schädlingsbekämpfungsmitteln, Pflanzenschutz- und Desinfektionsmitteln
	20.30.0	Herstellung von Anstrichmitteln, Druckfarben und Kittungen
	20.41.0	Herstellung von Seifen, Wasch-, Reinigungs- und Poliermitteln
20.42.0	Herstellung von Körperpflegemitteln und Duftstoffen	
20.51.0	Herstellung von pyrotechnischen Erzeugnissen	

Branche	Kode	Unterklassen
	20.52.0	Herstellung von Klebstoffen
	20.53.0	Herstellung von ätherischen Ölen
	20.59.0	Herstellung von sonstigen chemischen Erzeugnissen a. n. g.
	20.60.0	Herstellung von Chemiefasern
Pharmabranche	21.10.0	Herstellung von pharmazeutischen Grundstoffen
	21.20.0	Herstellung von pharmazeutischen Spezialitäten und sonstigen pharmazeutischen Erzeugnissen
Kunststoffgewerbe	22.11.0	Herstellung und Runderneuerung von Bereifungen
	22.19.0	Herstellung von sonstigen Gummiwaren
	22.21.0	Herstellung von Platten, Folien, Schläuchen und Profilen aus Kunststoffen
	22.22.0	Herstellung von Verpackungsmitteln aus Kunststoffen
	22.23.0	Herstellung von Baubedarfsartikeln aus Kunststoffen
	22.29.0	Herstellung von sonstigen Kunststoffwaren
Einzelhandelsbranche	47.11.0	Einzelhandel mit Waren verschiedener Art, Hauptrichtung Nahrungs- und Genussmittel, Getränke und Tabakwaren
	47.21.0	Einzelhandel mit Obst, Gemüse und Kartoffeln
	47.22.0	Einzelhandel mit Fleisch und Fleischwaren
	47.23.0	Einzelhandel mit Fisch, Meeresfrüchten und Fischerzeugnissen
	47.24.0	Einzelhandel mit Back- und Süßwaren
	47.25.0	Einzelhandel mit Getränken
	47.26.0	Einzelhandel mit Tabakwaren
	47.29.0	Sonstiger Einzelhandel mit Nahrungs- und Genussmitteln
	47.30.1	Einzelhandel in fremdem Namen mit Motorenkraftstoffen (Agenturtankstellen)
	47.30.2	Einzelhandel in eigenem Namen mit Motorenkraftstoffen (Freie Tankstellen)
	47.43.0	Einzelhandel mit Geräten der Unterhaltungselektronik
	47.51.0	Einzelhandel mit Textilien
	47.53.0	Einzelhandel mit Vorhängen, Teppichen, Fußbodenbelägen und Tapeten
	47.54.0	Einzelhandel mit elektrischen Haushaltsgeräten
	47.59.1	Einzelhandel mit Wohnmöbeln
	47.59.3	Einzelhandel mit Musikinstrumenten und Musikalien
	47.59.9	Einzelhandel mit Haushaltsgegenständen a. n. g.
	47.62.2	Einzelhandel mit Schreib- und Papierwaren, Schul- und Büroartikeln
	47.64.1	Einzelhandel mit Fahrrädern, Fahrradteilen und -zubehör

Branche	Kode	Unterklassen
	47.64.2	Einzelhandel mit Sport- und Campingartikeln (ohne Campingmöbel)
	47.65.0	Einzelhandel mit Spielwaren
	47.71.0	Einzelhandel mit Bekleidung
	47.72.1	Einzelhandel mit Schuhen
	47.72.2	Einzelhandel mit Lederwaren und Reisegepäck
	47.74.0	Einzelhandel mit medizinischen und orthopädischen Artikeln
	47.75.0	Einzelhandel mit kosmetischen Erzeugnissen und Körperpflegemitteln
	47.77.0	Einzelhandel mit Uhren und Schmuck
	47.78.3	Einzelhandel mit Kunstgegenständen, Bildern, kunstgewerblichen Erzeugnissen, Briefmarken, Münzen und Geschenkartikeln
	92.00.3	Wett-, Toto- und Lotteriewesen
Hotel- und Gaststättengewerbe	55.10.1	Hotels (ohne Hotels Garnis)
	55.10.2	Hotels Garnis
	55.10.3	Gasthöfe
	55.10.4	Pensionen
	55.20.1	Erholungs- und Ferienheime
	55.20.2	Ferienzentren
	55.20.3	Ferienhäuser und Ferienwohnungen
	55.20.4	Jugendherbergen und Hütten
	56.10.1	Restaurants mit herkömmlicher Bedienung
	56.10.2	Restaurants mit Selbstbedienung
	56.10.3	Imbissstuben u. ä.
	56.10.4	Cafés
	56.10.5	Eissalons
	56.30.1	Schankwirtschaften
	56.30.2	Diskotheken und Tanzlokale
56.30.3	Bars	
56.30.9	Sonstige getränkegeprägte Gastronomie	
Gesundheitsbranche	86.10.1	Krankenhäuser (ohne Hochschulkliniken, Vorsorge- und Rehabilitationskliniken)
	86.10.2	Hochschulkliniken
	86.10.3	Vorsorge- und Rehabilitationskliniken



Branche	Kode	Unterklassen
Altenhilfe	87.10.0	Pflegeheime
	87.30.0	Altenheime; Alten- und Behindertenwohnheime
	88.10.1	Ambulante soziale Dienste
	88.10.2	Sonstige soziale Betreuung älterer Menschen und Behinderter
Erziehungsbranche	85.10.1	Kindergärten
	85.10.2	Vorklassen, Schulkindergärten
	88.91.0	Tagesbetreuung von Kindern
Bankengewerbe	64.19.1	Kreditbanken einschließlich Zweigstellen ausländischer Banken
	64.19.2	Kreditinstitute des Sparkassensektors
	64.19.3	Kreditinstitute des Genossenschaftssektors
	64.19.4	Realkreditinstitute
	64.19.6	Bausparkassen
	64.92.1	Spezialkreditinstitute (ohne Pfandkreditgeschäfte)
Metall- und Elektrogewerbe	24	Metallerzeugung und -bearbeitung
	25	Herstellung von Metallerzeugnissen
	26	Herstellung von Datenverarbeitungsgeräten, elektronischen und optischen Erzeugnissen
	27	Herstellung von elektronischen Ausrüstungen
	28	Maschinenbau
	29	Herstellung von Kraftwagen und Kraftwagenteilen
	30	Sonstiger Fahrzeugbau
	32	Herstellung von sonstigen Waren
	33	Reparatur und Installation von Maschinen und Ausrüstungen

BRUTTOMONATSENTGELTE

Die Datengrundlage für die vorgelegten Entgeltanalysen stellen die Bruttomonatsentgelte von Frauen und Männern dar, die am Stichtag 31. Dezember einer **sozialversicherungspflichtigen Vollzeitbeschäftigung** nachgegangen sind und in Hessen gewohnt haben (**Wohnortprinzip**) oder als sozialversicherungspflichtig Vollzeitbeschäftigte in einem der hessischen Betriebe tätig waren, aber ihren Wohnort außerhalb des Landes Hessen hatten (**Arbeitsortprinzip**). Die Daten wurden vom Statistik-Service Südwest der Bundesagentur für Arbeit zur Verfügung gestellt.

Beim **Bruttomonatsentgelt** handelt es sich um das Arbeitsentgelt vor Abzug von Steuern (Lohnsteuer, Solidaritätsbeitrag, ggf. Kirchensteuer) und Sozialversicherungsbeiträgen (i.d.R. Rentenversicherung, Krankenversicherung, Arbeitslosenversicherung, Pflegeversicherung). Die sozialversicherungspflichtigen

Bruttoarbeitsentgelte für Beschäftigte beziehen sich immer auf den ganzen, bis zu diesem Tag durchgehenden Beschäftigungszeitraum beim Arbeitgeber, werden jedoch zum Stichtag 31. Dezember „gemessen“. Der Beschäftigungszeitraum kann das gesamte Kalenderjahr, im Extremfall aber auch nur einen Tag (den 31. Dezember) umfassen. Die Berechnung des **durchschnittlichen individuellen Bruttomonatsentgelts** geschieht nach folgender Formel:

$$\text{Durchschnittliches individuelles Bruttomonatsentgelt} = \frac{\text{Entgelte in Euro}}{\text{Beschäftigungstage}} \times \frac{365,25}{12}$$

Zur Berechnung der durchschnittlichen Bruttoeinkommen in € (Median) vgl. auch den Eintrag „Median“ in diesem Glossar.

KLASSIFIKATION DER BERUFE 2010 (KLD B 2010)

Zur Betrachtung der Lohnlücken in verschiedenen Berufsgruppen werden die Daten auf Ebene der Berufssektoren analysiert. Diese sind in der folgenden Tabelle in ihre Berufssektoren, Berufssegmente und Berufshauptgruppen untergliedert und nach der Klassifikation der Berufe (KldB 2010) dargestellt.

Tabelle 2: Gliederung der Klassifikation der Berufe (KldB 2010)

Berufssektoren	Berufssegmente	Berufshauptgruppen
S1 Produktionsberufe	S11 Land-, Forst- und Gartenbauberufe	11 Land-, Tier- und Forstwirtschaftsberufe
		12 Gartenbauberufe und Floristik
	S12 Fertigungsberufe	21 Rohstoffgewinnung und -aufbereitung, Glas- und Keramikherstellung und -verarbeitung
		22 Kunststoffherstellung und -verarbeitung, Holzbe- und -verarbeitung
		23 Papier- und Druckberufe, technische Mediengestaltung
		24 Metallerzeugung und -bearbeitung, Metallbauberufe
		28 Textil- und Lederberufe
		93 Produktdesign und kunsthandwerkliche Berufe, bildende Kunst, Musikinstrumentenbau
	S13 Fertigungstechnische Berufe	25 Maschinen- und Fahrzeugtechnikberufe
		26 Mechatronik-, Energie- und Elektroberufe
		27 Technische Forschungs-, Entwicklungs-, Konstruktions- u. Produktionssteuerungsberufe
	S14 Bau- und Ausbauberufe	31 Bauplanungs-, Architektur- und Vermessungsberufe
		32 Hoch- und Tiefbauberufe
		33 (Innen-)Ausbauberufe
34 Gebäude- und versorgungstechnische Berufe		



Berufssektoren	Berufssegmente	Berufshauptgruppen
S2 Personenbezogene Dienstleistungsberufe	S21 Lebensmittel- und Gastgewerbeberufe	29 Lebensmittelherstellung und -verarbeitung
		63 Tourismus-, Hotel- und Gaststättenberufe
	S22 Medizinische und nicht-medizinische Gesundheitsberufe	81 Medizinische Gesundheitsberufe
		82 Nichtmedizinische Gesundheits-, Körperpflege- und Wellnessberufe, Medizintechnik
	S23 Soziale und kulturelle Dienstleistungsberufe	83 Erziehung, soziale und hauswirtschaftliche Berufe, Theologie
		84 Lehrende und ausbildende Berufe
		91 Sprach-, literatur-, geistes-, gesellschafts- und wirtschaftswissenschaftliche Berufe
S3 Kaufmännische und unternehmensbezogene Dienstleistungsberufe	S31 Handelsberufe	61 Einkaufs-, Vertriebs- und Handelsberufe
		62 Verkaufsberufe
	S32 Berufe in Unternehmensführung und -organisation	71 Berufe in Unternehmensführung und -organisation
	S33 Unternehmensbezogene Dienstleistungsberufe	72 Berufe in Finanzdienstleistungen, Rechnungswesen und Steuerberatung
		73 Berufe in Recht und Verwaltung
	74 Werbung, Marketing, kaufmännische und redaktionelle Medienberufe	
S4 IT- und naturwissenschaftliche Dienstleistungsberufe	S41 IT- und naturwissenschaftliche Dienstleistungsberufe	41 Mathematik-, Biologie-, Chemie- und Physikberufe
		42 Geologie-, Geografie- und Umweltschutzberufe
		43 Informatik-, Informations- und Kommunikationstechnologieberufe
S5 Sonstige wirtschaftliche Dienstleistungsberufe	S51 Sicherheitsberufe	53 Schutz-, Sicherheits- und Überwachungsberufe
		01 Angehörige der regulären Streitkräfte
	S52 Verkehrs- und Logistikberufe	51 Verkehrs- und Logistikberufe (außer Fahrzeugführung)
		52 Führer/innen von Fahrzeug- und Transportgeräten
	S53 Reinigungsberufe	54 Reinigungsberufe

Quelle: https://statistik.arbeitsagentur.de/DE/Statistischer-Content/Grundlagen/Methodik-Qualitaet/Methodenberichte/Uebergreifend/Generische-Publikationen/Methodenbericht-Berufssektoren-und-Berufssegmente.pdf?_blob=publicationFile&v=8

KLASSIFIKATION DER WIRTSCHAFTSZWEIGE 2008 (WZ 2008)

Zur Untersuchung der schweren wirtschaftlichen Lage von Beschäftigten werden die Daten von Vollzeitbeschäftigten im unteren Entgeltbereich hinzugezogen. Diese werden auf der Ebene der Wirtschaftsabschnitte betrachtet. Folgende Bezeichnungen haben Abschnitte der Klassifikation der Wirtschaftszweige 2008:

Tabelle 3: Gliederung der Klassifikation der Wirtschaftszweige (WZ 2008)

Abschnitt	Bezeichnung
Abschnitt A	Land- und Forstwirtschaft, Fischerei
Abschnitt B	Bergbau und Gewinnung von Steinen und Erden
Abschnitt C	Verarbeitendes Gewerbe
Abschnitt D	Energieversorgung
Abschnitt E	Wasserversorgung; Abwasser- und Abfallentsorgung und Beseitigung von Umweltverschmutzungen
Abschnitt F	Baugewerbe
Abschnitt G	Handel; Instandhaltung und Reparatur von Kraftfahrzeugen
Abschnitt H	Verkehr und Lagerei
Abschnitt I	Gastgewerbe
Abschnitt J	Information und Kommunikation
Abschnitt K	Erbringung von Finanz- und Versicherungsdienstleistungen
Abschnitt L	Grundstücks- und Wohnungswesen
Abschnitt M	Erbringung von freiberuflichen, wissenschaftlichen und technischen Dienstleistungen
Abschnitt N	Erbringung von sonstigen wirtschaftlichen Dienstleistungen
Abschnitt O	Öffentliche Verwaltung, Verteidigung; Sozialversicherung
Abschnitt P	Erziehung und Unterricht
Abschnitt Q	Gesundheits- und Sozialwesen
Abschnitt R	Kunst, Unterhaltung und Erholung
Abschnitt S	Erbringung von sonstigen Dienstleistungen
Abschnitt T	Private Haushalte mit Hauspersonal; Herstellung von Waren und Erbringung von Dienstleistungen durch private Haushalte für den Eigenbedarf ohne ausgeprägten Schwerpunkt
Abschnitt U	Exterritoriale Organisationen und Körperschaften

Quelle: https://www.destatis.de/DE/Methoden/Klassifikationen/Gueter-Wirtschaftsklassifikationen/Downloads/klassifikation-wz-2008-3100100089004.pdf?__blob=publicationFile

KURZARBEIT

Für die Zeit der Kurzarbeit wird einem Unternehmen ein Teil des Beschäftigtenentgeltes durch die zuständige Bundesagentur für Arbeit nach einem bestimmten Meldeverfahren ersetzt. Dieses Instrument wird für den Erhalt der Arbeitskräfte im Betrieb, wenn Beschäftigte vorübergehend zu wenig Arbeit haben, angewendet. Es gibt drei Arten von Kurzarbeitergeld:

Kurzarbeitergeld (Kug, § 96 SGB III) aus **wirtschaftlichen und konjunkturellen** Gründen kann gewährt werden, wenn ein vorübergehender erheblicher Arbeitsausfall mit Entgeltausfall vorliegt und die persönlichen sowie betrieblichen Voraussetzungen erfüllt sind.

Saison-Kurzarbeitergeld (Saison-Kug, § 101 SGB III) erhalten nur Betriebe des Baugewerbes (Bauhauptgewerbe, Dachdeckergewerbe, Gerüstbaugewerbe, Garten- und Landschaftsbau) in der Schlechtwetterzeit. Die Schlechtwetterzeit dauert von Dezember bis März. Vor März 2021 begann sie im Gerüstbaugewerbe bereits im November. Saison-Kug wird bei wirtschaftlich bedingtem Arbeitsausfall sowie aus witterungsbedingten Gründen gewährt.

Transferkurzarbeitergeld (Transfer-Kug, § 111 SGB III) kann zum einen zur Vermeidung von Entlassungen beantragt werden, zum anderen zur Verbesserung der Vermittlungschancen bei Betriebsänderungen, die einen Personalabbau nach sich ziehen. Voraussetzung ist jeweils ein dauerhafter unvermeidbarer Arbeitsausfall.

Im hessischen Lohnatlas werden Daten zur realisierten Kurzarbeit (konjunkturelle und saisonale Kurzarbeit) verwendet, die auf den Angaben in den Abrechnungslisten, die den Anträgen auf Kurzarbeitergeld beizufügen sind, basieren und mit einer Wartezeit von fünf Monaten veröffentlicht werden. Damit wird eine sichere Statistik auf vollzähliger Basis mit hoher Datenqualität gewährleistet.

Quelle: <https://www.arbeitsagentur.de/unternehmen/informationen-fuer-unternehmen-zum-kurzarbeitergeld>

LEIHARBEIT

Leiharbeit wird auch als „**Arbeitnehmerüberlassung**“ und „**Zeitarbeit**“ bezeichnet. Der Leiharbeitnehmer wird vom Verleiher nach den Arbeitnehmerüberlassungsgesetz (AÜG) zur Arbeitsleistung an Entleiher (Dritte) überlassen.

Seit der Einführung des Tätigkeitsschlüssels nach der Klassifikation der Berufe (KldB 2010) gibt es ein personenbezogenes Merkmal zur Arbeitnehmerüberlassung (ANÜ). Die Daten sind ab Januar 2013 verfügbar und mit allen Merkmalen der Beschäftigungsstatistik kombinierbar. In der Statistik zur Arbeitnehmerüberlassung wird die Zahl und Struktur der Leiharbeitnehmer und der Verleihbetriebe abgebildet. Erhebungseinheit ist die Zahl der Leiharbeitnehmer (Bestand, begonnene und beendete Beschäftigungsverhältnisse) und die Zahl der Verleihbetriebe.

Quelle: https://statistik.arbeitsagentur.de/DE/Statischer-Content/Grundlagen/Methodik-Qualitaet/Methodenberichte/Beschaefigungsstatistik/Generische-Publikationen/MB-Arbeitnehmerueberlassung-Meldeverfahren-Sozialversicherung.pdf?_blob=publicationFile&v=6

LOHNLÜCKE BASIEREND AUF BRUTTOMONATSENTGELTEN

Die **Lohnlücke** erfasst **Unterschiede zwischen den durchschnittlichen Bruttomonatsentgelten von Frauen und Männern in sozialversicherungspflichtiger Vollzeitbeschäftigung am Wohnort oder Arbeitsort**. Als Durchschnittswert wird auf den **Median** zurückgegriffen, der den **mittleren Wert der Entgeltverteilung** erfasst und damit die Wirkungen von Ausreißern gut ausblenden kann. Das arithmetische Mittel eignet sich entsprechend weniger gut, da in der Berechnung des Durchschnitts Ausreißer großen Einfluss haben können. Bestehen Unterschiede zwischen den auf der Basis des Medians erfassten Bruttomonatsentgelten von Frauen und Männern, wird die **Differenz in Euro** ermittelt. Zudem wird berechnet, welchen **prozentualen Anteil die Differenz am höheren Bruttomonatsentgelt** ausmacht. Dieser prozentuale Anteil wird ebenfalls als Lohnlücke bezeichnet. Wie wissenschaftliche Untersuchungen zeigen (vgl. Christina Boll, Julian Leppin (2015): Die geschlechtsspezifische Lohnlücke in Deutschland: Umfang, Ursachen und Interpretation. Wirtschaftsdienst. Ausgabe 4. ZBW – Leibniz-Informationszentrum Wirtschaft, S. 249-254), verdienen Frauen im

Schnitt weniger als Männer. Vor diesem Hintergrund werden die ermittelten Werte in folgender Art und Weise interpretiert: **Ein positiver Wert der Lohnlücke bedeutet, dass Männer mehr als Frauen in ihren Bruttomonatsentgelten verdienen. Ein negativer Wert der Lohnlücke lässt darauf schließen, dass Frauen mehr als Männer in ihren Bruttomonatsentgelten erreichen.** Vgl. hierzu die Einträge „Bruttomonatsentgelt“ und „Median als Mittelwert des Bruttomonatsentgelts in €“ in diesem Glossar.

LOHNLÜCKE, BERECHNUNG

Beispiel für die Anwendung des Verfahrens zur Berechnung der Lohnlücke:

Erster Schritt:

durchschnittliches Bruttomonatsentgelt (Median) von **Frauen** in sozialversicherungspflichtiger Vollzeitbeschäftigung in Hessen (2018) = **3.259 Euro**

durchschnittliches Bruttomonatsentgelt (Median) von **Männern** in sozialversicherungspflichtiger Vollzeitbeschäftigung in Hessen (2018) = **3.699 Euro**

Zweiter Schritt:

Ermittlung der Differenz (2018): **3.699 Euro minus 3.259 Euro = 440 Euro**

Dritter Schritt:

Prozentuale Größe der Lohnlücke (2018) = **11,9 Prozent**

Vierter Schritt:

Frauen verdienen im Jahr 2018 im Schnitt **11,9 Prozent weniger** als Männer, auch wenn sich beide in sozialversicherungspflichtiger Vollzeitbeschäftigung befinden. Die Lohnlücke beträgt **durchschnittlich 440 Euro pro Monat**.

MEDIAN ALS MITTELWERT FÜR BRUTTOMONATSENTGELT IN EURO

Die Begrenzung der Einkommensverteilung am oberen Rand hat zur Folge, dass die Berechnung von Mittelwerten, wie dem arithmetischen Mittel, methodisch nicht sinnvoll ist, da die tatsächlichen Bruttomonatsentgelte oberhalb der Beitragsbemessungsgrenze nicht bekannt sind. Als Maß für den Durchschnitt wird der **Median** herangezogen. Der Median hat gegenüber dem arithmetischen Mittel folgende Vorteile: Eine offene obere Grenze verhindert nicht die Berechnung des Medians, wenn der Median kleiner ist als der Wertebereich der offenen oberen Klasse. Außerdem ist der Median - anders als das arithmetische Mittel - gegenüber den sogenannten Ausreißern robust, also gegenüber Werten, die extrem von anderen Werten abweichen.

Der Median ist das 50-Quantil einer Verteilung, das heißt die eine Hälfte der Beschäftigten erzielt ein geringeres Entgelt als der Medianwert, die andere Hälfte ein höheres Entgelt. Der Median wird immer nur für spezifische Gruppen bzw. Teilgruppen ermittelt. Er ist als Mittelwert **nicht zum Vergleich mehrerer Gruppen** zu verrechnen, sondern muss jeweils für jede neu zusammengelegte Gruppe oder Teilgruppe neu ermittelt werden.

Quelle: <https://statistik.arbeitsagentur.de/DE/Navigation/Grundlagen/Methodik-Qualitaet/Methodische-Hinweise/BST-Meth-Hinweise/BST-Meth-Hinweise-Nav.html>

MINDESTLOHN

Am 30. Juni 2020 hat die Mindestlohnkommission ihre Empfehlung für die Erhöhung des gesetzlichen Mindestlohns in den Jahren 2021 und 2022 abgegeben. Die Bundesregierung ist dieser Empfehlung der Mindestlohnkommission gefolgt. Im Jahr 2021 gab es demnach zwei Steigerungen: Zum 1. Januar 2021 (9,50 Euro) und zum 1. Juli 2021 (9,60 Euro). Im Jahr 2022 stieg der Mindestlohn nochmals in zwei Stufen: Vom 1. Januar 2022 bis 30. Juni 2022 betrug er 9,82 Euro und vom 1. Juli bis 30. September betrug er 10,45 Euro. Ab dem 1. Oktober 2022 steigt der gesetzliche Mindestlohn auf 12 Euro je Stunde.

Quelle: <https://www.bundesregierung.de/breg-de/suche/12-euro-mindestlohn-2006858>

PENDLER, EINPENDLER, AUSENDLER

Pendler sind alle sozialversicherungspflichtig Beschäftigten, deren Arbeitsgemeinde sich von der Wohngemeinde unterscheidet. Ob und wie häufig gependelt wird ist unerheblich. Die Wohnortgemeinde kann auch im Ausland liegen. Pendler werden nach Ein- und Auspendlern unterschieden:

Einpendler sind sozialversicherungspflichtig Beschäftigte, die nicht am Arbeitsort wohnen. Dementsprechend sind **Auspender** sozialversicherungspflichtig Beschäftigte, die nicht am Wohnort arbeiten. Die jeweiligen Quoten sind als Anteile an allen sozialversicherungspflichtig Beschäftigten am Arbeitsort (**Einpendlerquote**) bzw. Wohnort (**Auspenderquote**) angegeben. Der Stichtag für die Angaben zu den sozialversicherungspflichtig Beschäftigten Pendlern und Pendlerquoten ist der 30. Juni.

Quelle: <https://statistik.arbeitsagentur.de/Statischer-Content/Grundlagen/Definitionen/Glossare/Generische-Publikationen/Gesamtglossar.pdf> <https://statistik.arbeitsagentur.de/DE/Statischer-Content/Grundlagen/Definitionen/Glossare/Generische-Publikationen/Gesamtglossar.pdf?blob=publicationFile>

UNTERER ENTGELTBEREICH

Zu den Beschäftigten im unteren Entgeltbereich zählen diejenige, die in sozialversicherungspflichtiger Vollzeitbeschäftigung weniger als 2/3 des Medianentgelts aller sozialversicherungspflichtig Vollzeitbeschäftigten erzielen. Für West- und Ostdeutschland sind unterschiedliche Schwellen des unteren Entgeltbereichs definiert. Im Jahr 2021 lag die Schwelle für Westdeutschland bei 2.417 Euro, für Deutschland bei 2.344 Euro und für Ostdeutschland bei 2.004 Euro. Diese Definition legt auch die „Organisation for Economic Co-operation and Development (OECD)“ zu Grunde.

Quelle: <https://statistik.arbeitsagentur.de/DE/Navigation/Grundlagen/Methodik-Qualitaet/Methodische-Hinweise/BST-Meth-Hinweise/BST-Meth-Hinweise-Nav.html>

IMPRESSUM

Herausgeber:

Hessisches Ministerium für Soziales und Integration
Sonnenberger Str. 2/2a, 65193 Wiesbaden, www.soziales.hessen.de

Autorinnen und Autoren:

Dr. Christa Larsen, Dr. Oliver Lauxen, Julia Börner-Krekel, Dennis Schmehl
Institut für Wirtschaft, Arbeit und Kultur, Goethe-Universität Frankfurt am Main

Stand:

16. Dezember 2022

HESSEN



Hessisches Ministerium für Soziales und Integration
Sonnenberger Str. 2/2a
65193 Wiesbaden
www.soziales.hessen.de

